



**BKN**  
BADAN KEPEGAWAIAN NEGARA



**SPEKTRA**

Sistem Perencanaan Anggaran dan Keuangan Terintegrasi  
**BADAN KEPEGAWAIAN NEGARA**

# **MANUAL BOOK**

## **APLIKASI SPEKTRA**



**BIRO KEUANGAN BKN**

**#SPEKTRAmemangSAKTI #JagaAkuntabilitas #WTPpasti**

---

# MANUAL BOOK APLIKASI SPEKTRA

Versi 1.0

Tanggal 10 Mei 2022

Disusun oleh :

Sub Bagian Pengolahan Data Keuangan

Biro Keuangan

Badan Kepegawaian Negara

Changelog:

Versi 1.0 (10-05-2022) :

Pembuatan versi awal manual book SPEKTRA yang terdiri dari

- Penjelasan SPEKTRA
- Persiapan
- Daftar Pengguna
- Daftar Modul
- Hak Akses
- Dashboard
- Login
- Modul Perencanaan
- Modul Keuangan

## DAFTAR ISI

---

Petunjuk Penggunaa Aplikasi SPEKTRA BKN .....	3
I. Persiapan .....	3
II. Daftar Pengguna .....	3
III. Daftar Modul .....	4
IV. Hak Akses.....	5
V. Dashboard .....	6
VI. Login.....	9
VII. Modul Perencanaan.....	12
A. Deviasi rencana dan realisasi detail .....	12
B. Deviasi rencana dan realisasi per satker / unit kerja (kumulatif).....	14
VIII. Modul Keuangan .....	17
A. Realisasi POK.....	17
B. Realisasi per program s/d akun .....	19
C. Realisasi per satker / unit kerja.....	21
D. Monitoring SPP/SPM/SP2D .....	23

# PETUNJUK PENGGUNAAN APLIKASI SPEKTRA BKN

Sistem Perencanaan Anggaran dan Keuangan Terintegrasi (SPEKTRA) Badan Kepegawaian Negara adalah aplikasi berbasis web yang digunakan untuk melakukan monitoring perencanaan dan keuangan. Aplikasi ini dikembangkan pada tahun 2022 oleh Biro Keuangan BKN dengan dukungan dari Direktorat Pembangunan dan Pengembangan Sistem Informasi ASN (PPSI ASN) dan Direktorat Infrastruktur Teknologi Informasi (INTI).

Aplikasi SPEKTRA merupakan sebuah sistem yang memiliki konsep one data dan single entry dimana data diinput dari aplikasi kementerian keuangan dan dialirkan ke aplikasi SPEKTRA kemudian diolah agar sesuai dengan kebutuhan organisasi BKN sehingga validitas data terjamin.

---

## I. PERSIAPAN

---

Beberapa hal yang perlu diperhatikan dalam penggunaan aplikasi SPEKTRA, antara lain :

1. SPEKTRA sebaiknya diakses melalui PC/Laptop untuk hasil tampilan terbaik
2. PC/Laptop yang terhubung dengan internet
3. Browser google chrome atau mozilla firefox versi terbaru
4. Setelah poin di atas terpenuhi, anda dapat mengakses spektra melalui ***spektra.bkn.go.id***

---

## II. DAFTAR PENGGUNA

---

Aplikasi SPEKTRA terdiri dari 3 tipe pengguna :

### 1. Administrator

Administrator adalah tipe pengguna yang dapat melakukan fungsi pengaturan dan administrasi aplikasi, serta melihat seluruh modul administrasi, perencanaan dan keuangan.

### 2. Super User

Super User adalah tipe pengguna yang memiliki hak akses untuk menggunakan modul perencanaan dan keuangan serta melihat statistik perencanaan dan keuangan semua satuan kerja dan unit kerja di BKN.

### **3. User**

User adalah tipe pengguna yang memiliki hak akses untuk menggunakan modul perencanaan dan keuangan yang terbatas hanya pada satuan kerja atau unit kerja yang bersangkutan.

### **4. Publik**

Publik adalah tipe pengguna yang memiliki hak akses hanya untuk melihat dashboard aplikasi SPEKTRA

---

## **III. DAFTAR MODUL**

---

Aplikasi SPEKTRA memiliki 3 jenis modul :

### **1. Dashboard**

- a. Grafik Deviasi rencana dan realisasi
- b. Grafik target realisasi penyerapan anggaran
- c. Ranking realisasi penyerapan anggaran satuan kerja BKN
- d. Ranking realisasi penyerapan anggaran unit kerja BKN Pusat
- e. Ranking realisasi penyerapan anggaran unit kerja dengan program prioritas nasional

### **2. Modul Perencanaan**

- a. Deviasi rencana dan realisasi detail
- b. Deviasi rencana dan realisasi satker/unit kerja (kumulatif)

### **3. Modul Keuangan**

- a. Realisasi Petunjuk Operasional Kerja (POK)
- b. Realisasi Program – Akun
- c. Realisasi Satuan Kerja dan Unit Kerja
- d. Monitoring SPP / SPM / SP2D

## IV. HAK AKSES

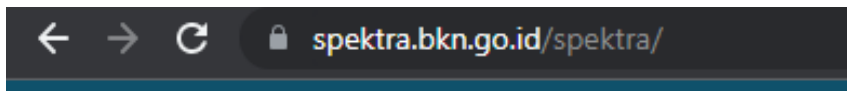
Pada aplikasi SPEKTRA, masing-masing tipe user memiliki hak akses yang berbeda sesuai pada gambar di bawah ini :

Fitur	Admin	Super User	User	Publik		
<b>Dashboard</b>						
Grafik deviasi perencanaan dan realisasi	✓	✓	✓	✓		
Grafik target realisasi	✓	✓	✓	✓		
Ranking realisasi satker BKN	✓	✓	✓	✓		
Ranking realisasi unit kerja BKN Pusat	✓	✓	✓	✓		
Ranking realisasi unit kerja dengan program prioritas nasional	✓	✓	✓	✓		
<b>Modul Perencanaan</b>						
Deviasi rencana dan realisasi detail	✓	<b>Seluruh</b> Satker dan Unit Kerja	✓	<b>Seluruh</b> Satker dan Unit Kerja	✓	Satker dan Unit Kerja <b>Tertentu</b>
Deviasi rencana dan realisasi satker dan unit kerja (kumulatif)	✓		✓			
<b>Modul Keuangan</b>						
Realisasi POK	✓	<b>Seluruh</b>	✓	<b>Seluruh</b>	✓	Satker dan unit kerja
Realisasi Program – Akun	✓	Satker dan Unit Kerja	✓	Satker dan Unit Kerja	✓	<b>tertentu</b>
Realisasi satker dan unit kerja	✓		✓		✓	
Monitoring SPP/SPM/SP2D	✓		✓		✓	

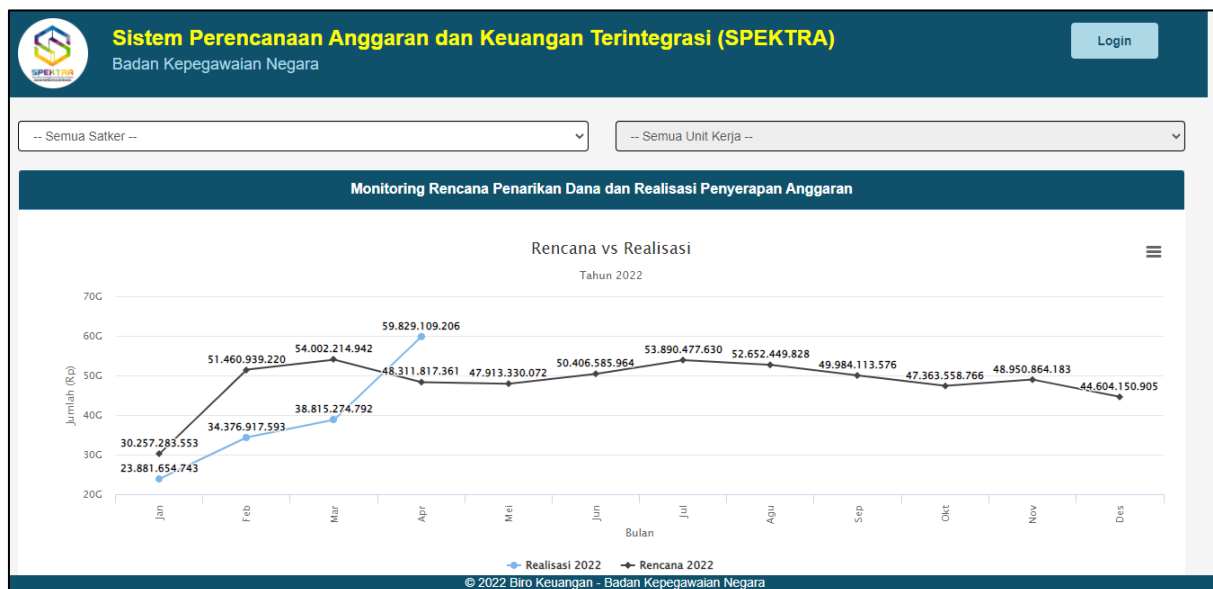
## V. DASHBOARD

Dashboard merupakan halaman awal aplikasi SPEKTRA yang berisi infografis dan statistik mengenai perencanaan dan realisasi. Berikut adalah langkah untuk membuka dashboard :

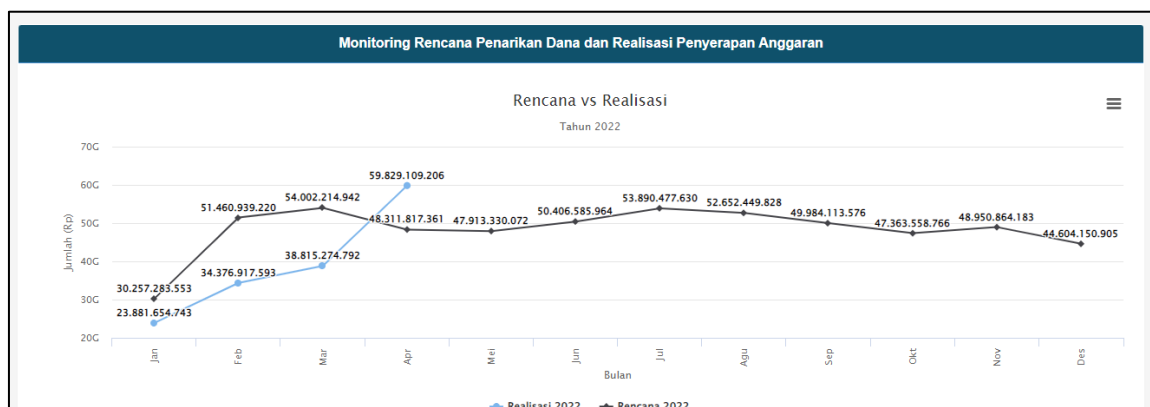
1. Buka browser anda. Pada address bar, ketik ***spektra.bkn.go.id***



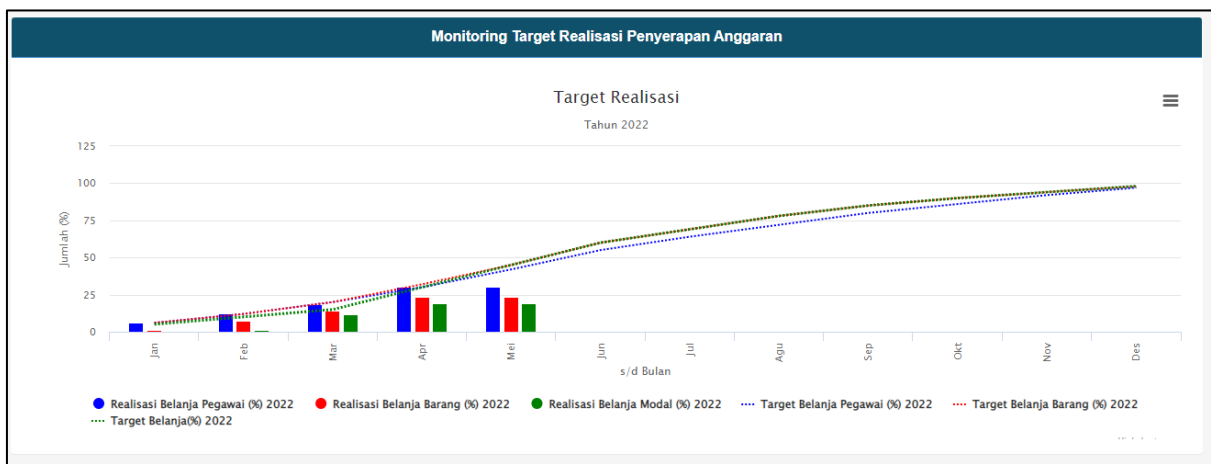
2. Dashboard SPEKTRA telah terbuka



3. Grafik paling atas adalah grafik rencana penarikan dana dan realisasi penyerapan anggaran. Grafik ini berfungsi untuk memantau deviasi rencana dan realisasi. Garis berwarna biru adalah realisasi anggaran. Garis berwarna hitam adalah rencana penarikan selama 1 tahun.



4. Scroll ke bawah, kemudian anda akan melihat grafik target realisasi setiap bulan. Nilai target realisasi ini telah ditentukan sesuai dengan regulasi yang berlaku di BKN. Anda dapat memonitor seberapa capaian realisasi penyerapan anggaran terhadap target yang telah ditentukan. Garis putus-putus adalah target realisasi yang harus dicapai tiap bulannya. Sedangkan grafik batang adalah capaian realisasi anggaran setiap bulannya. Masing-masing target dan realisasi dibedakan warna berdasarkan jenis belanja.
- Biru : Belanja pegawai
  - Merah : Belanja barang
  - Hijau : Belanja modal



5. Secara default, grafik pada poin 3 dan 4 menampilkan data rencana dan realisasi BKN secara keseluruhan (Pusat, Kanreg, dan Pusbang). Anda dapat memfilter grafik tersebut agar menampilkan data sesuai satker / unit kerja yang diinginkan. Caranya adalah dengan mengubah pilihan satker / unit kerja yang terletak pada bagian atas grafik.





6. Scroll lagi ke bawah, kemudian anda akan melihat ranking realisasi penyerapan anggaran per satuan kerja BKN. Ranking diurutkan berdasarkan persentase realisasi tertinggi ke persentase realisasi terendah. Secara default, rangking yang ditampilkan adalah persentase realisasi seluruh jenis belanja. Jika anda ingin mengubah rangking berdasarkan jenis belanja tertentu (misal : belanja pegawai, barang, atau modal), lakukan dengan mengubah filter jenis belanja yang ada di kanan tabel.

Realisasi Satker BKN					
No	Satuan Kerja	Pagu	Realisasi	% Realisasi	Sisa
1	KANTOR REGIONAL IV BADAN KEPEGAWAIAN NEGARA MAKASAR	18,941,565,000	7,345,314,825	38.78 %	11,596,250,175
2	KANTOR REGIONAL VI BADAN KEPEGAWAIAN NEGARA MEDAN	13,361,266,000	4,986,053,455	37.32 %	8,375,212,545
3	KANTOR REGIONAL II BADAN KEPEGAWAIAN NEGARA SURABAYA	15,609,888,000	5,785,847,891	37.07 %	9,824,040,109
4	KANTOR REGIONAL V BADAN KEPEGAWAIAN NEGARA JAKARTA	14,466,979,000	4,771,439,853	32.98 %	9,695,539,147
5	KANTOR REGIONAL X BADAN KEPEGAWAIAN NEGARA DENPASAR	13,641,221,000	4,451,941,928	32.64 %	9,189,279,072
6	KANTOR REGIONAL VII BADAN KEPEGAWAIAN NEGARA PALEMBANG	16,209,129,000	5,273,809,522	32.54 %	10,935,319,478
7	KANTOR REGIONAL VIII BADAN KEPEGAWAIAN NEGARA BANJARMASIN	14,459,196,000	4,699,878,758	32.50 %	9,759,317,242
8	KANTOR REGIONAL XI BADAN KEPEGAWAIAN NEGARA MANADO	13,317,764,000	4,315,445,895	32.40 %	9,002,318,105
9	KANTOR REGIONAL XII BADAN KEPEGAWAIAN NEGARA PEKANBARU	14,624,986,000	4,654,113,769	31.82 %	9,970,872,231
10	KANTOR REGIONAL XIII BKN BANDA ACEH	8,589,411,000	2,639,454,735	30.73 %	5,949,956,265

Jenis Belanja :  
Semua Jenis Be

7. Scroll lagi ke bawah, kemudian anda akan melihat ranking realisasi penyerapan anggaran per unit kerja BKN pusat. Ranking diurutkan berdasarkan persentase realisasi tertinggi ke persentase realisasi terendah. Secara default, rangking yang ditampilkan adalah persentase realisasi seluruh jenis belanja. Jika anda ingin mengubah rangking berdasarkan jenis belanja tertentu (misal : belanja pegawai, barang, atau modal), lakukan dengan mengubah filter jenis belanja yang ada di kanan tabel.

Realisasi Unit Kerja BKN Pusat					
No	Satuan Kerja	Pagu	Realisasi	% Realisasi	Sisa
1	Direktorat Wasdal III	825,000,000	441,157,017	53.47 %	383,842,983
2	Direktorat Wasdal II	825,000,000	368,953,342	44.72 %	456,046,658
3	Direktorat Pensiun PNS dan Pejabat Negara	825,000,000	278,518,095	33.76 %	546,481,905
4	Direktorat Arsip Kepegawaian	975,000,000	325,757,137	33.41 %	649,242,863
5	Direktorat Wasdal I	975,000,000	310,095,469	31.80 %	664,904,531
6	Direktorat Kompensasi ASN	825,000,000	246,098,636	29.83 %	578,901,364
7	Direktorat Peraturan Perundang-Undangan	975,000,000	280,932,871	28.81 %	694,067,129
8	Inspektorat	1,013,184,000	285,415,434	28.17 %	727,768,566
9	Direktorat Pengadaan dan Kepangkatan	825,000,000	223,423,002	27.08 %	601,576,998
10	Biro Keuangan	237,864,572,000	64,202,811,903	26.99 %	173,661,760,097

Jenis Belanja :  
Semua Jenis Be

8. Pada scroll terbawah, anda akan melihat ranking unit kerja BKN Pusat dengan program prioritas nasional. Data pagu, realisasi, dan sisa yang ditampilkan hanya anggaran yang termasuk dalam program prioritas nasional.

Realisasi Program Prioritas Nasional					
No	Satuan Kerja	Pagu	Realisasi	% Realisasi	Sisa
1	Direktorat Jabatan ASN	1,900,000,000	523,069,200	27.53 %	1,376,930,800
2	Direktorat Kinerja ASN	3,500,000,000	263,898,205	7.54 %	3,236,101,795
3	Direktorat Pengelolaan Data dan Penyajian Informasi Kepegawaian	3,200,000,000	109,250,000	3.41 %	3,090,750,000
4	Direktorat Pembangunan dan Pengembangan Sistem Informasi ASN	3,800,000,000	60,476,000	1.59 %	3,739,524,000
5	Pusat Penilaian Kompetensi ASN	9,500,000,000	90,775,060	0.96 %	9,409,224,940
6	Direktorat Wasdal IV	4,300,000,000	30,274,790	0.70 %	4,269,725,210


## VI. LOGIN

Jika anda ingin melihat laporan lebih detail, maka anda harus terdaftar sebagai pengguna dan login terlebih dahulu. Untuk melakukan login, berikut adalah tahapannya :


1. Pada bagian kanan atas dashboard, terdapat tombol login. Klik tombol login.



2. Anda akan diarahkan ke halaman login SPEKTRA. Masukkan username dan password. Lalu klik tombol Login.

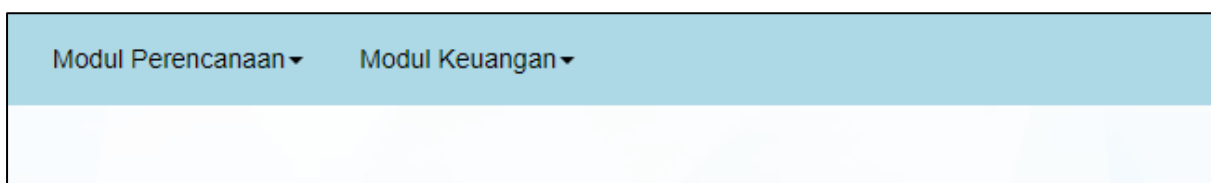


3. Jika berhasil, anda akan diarahkan ke halaman panel pengguna.



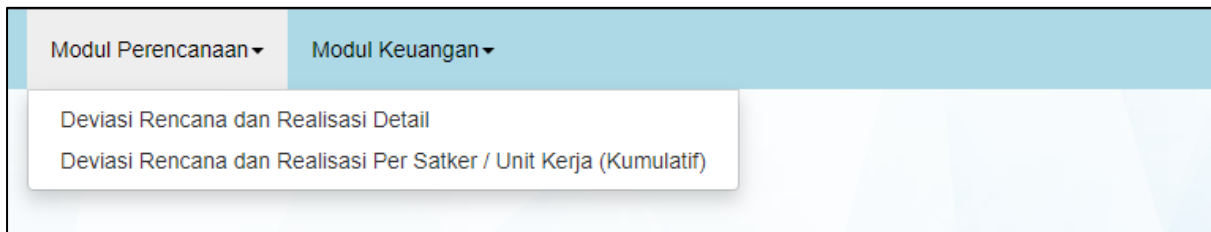
4. Pada bagian atas, terdapat 2 menu :

- Modul Perencanaan
- Modul Keuangan



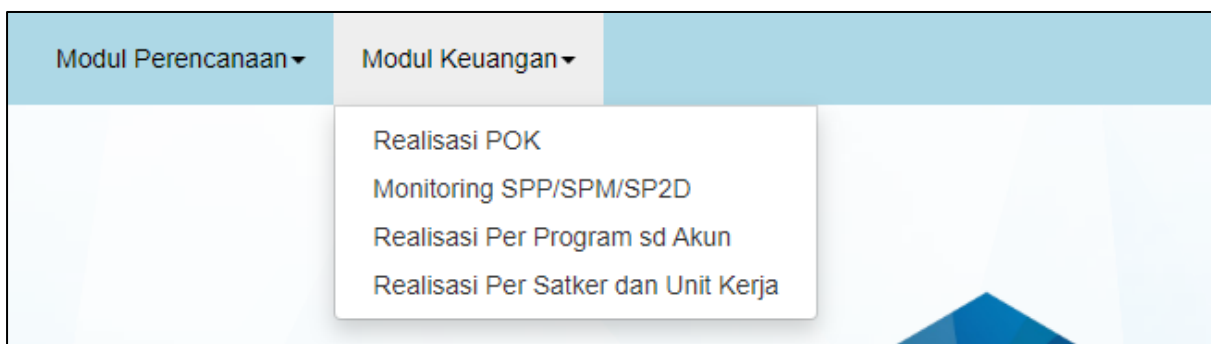
5. Modul perencanaan terdiri dari 2 sub menu :

- Laporan deviasi rencana penarikan dan realisasi anggaran detail
- Laporan deviasi irencana penarikan dan realisasi anggaran per satker/unit kerja




6. Modul keuangan terdiri dari 4 sub menu :

- Laporan realisasi berdasarkan POK
- Laporan realisasi berdasarkan program s/d akun
- Laporan realisasi per satker dan unit kerja
- Laporan monitoring SPP, SPM, dan SP2D



7. Jika anda ingin keluar, tekan tombol logout yang berada pada bagian kanan atas layar



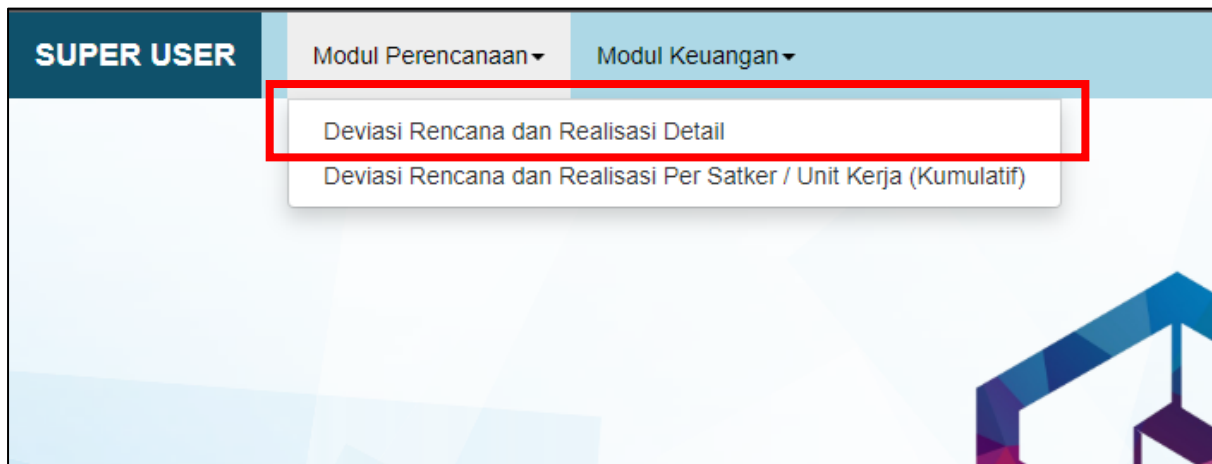
## VII. MODUL PERENCANAAN

Modul perencanaan terdapat kumpulan fitur untuk monitoring rencana penarikan dan realisasi BKN pusat, kanreg, dan pusbang.

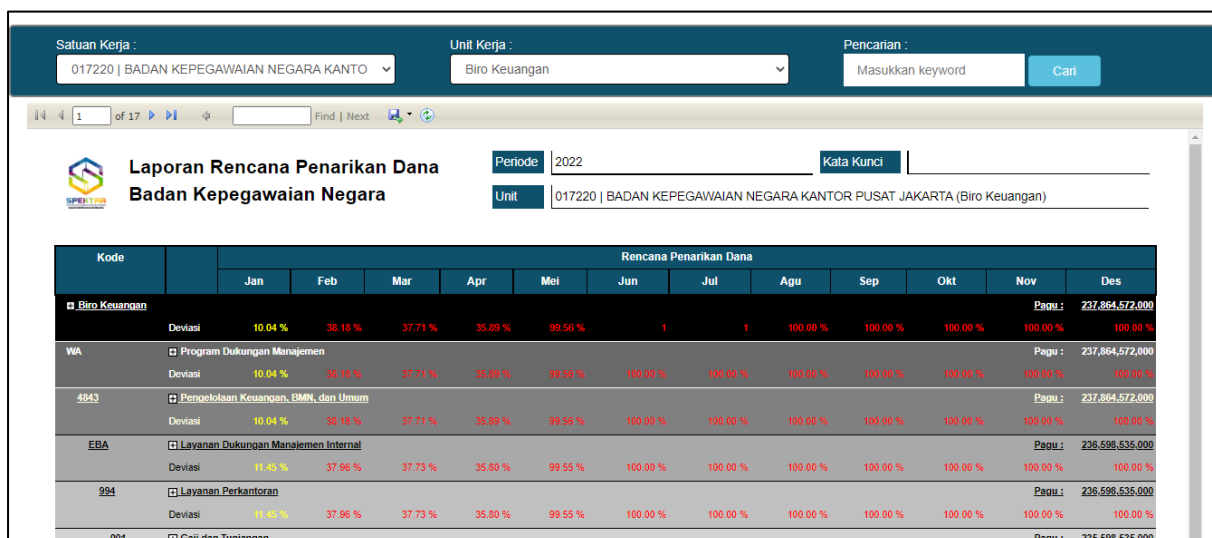
### A. Deviasi Rencana dan Realisasi Detail

Deviasi rencana dan realisasi detail digunakan untuk melihat laporan deviasi rencana penarikan dan realisasi hingga level detail pada masing-masing satker atau unit kerja setiap bulan. Deviasi ini tidak bersifat kumulatif. Untuk membuka fitur ini, berikut langkahnya :

1. Pada panel user, pilih menu Modul Perencanaan – Deviasi Rencana Penarikan dan Realisasi Detail



2. Kemudian, laporan deviasi rencana penarikan dan realisasi detail akan terbuka. Deviasi yang ditampilkan terdiri dari deviasi level unit kerja/satker, level program, hingga level detail item.



Kode	Rencana Penarikan Dana												
	Jan	Feb	Mar	Apr	Mei	Jun	Jul	Agu	Sep	Okt	Nov	Des	
<b>Biro Keuangan</b>													Paqu : 237.864.572,000
Deviasi	10.04 %	38.18 %	37.71 %	35.89 %	99.56 %	1	1	100.00 %	100.00 %	100.00 %	100.00 %	100.00 %	
WA													Paqu : 237.864.572,000
Deviasi	10.04 %	38.18 %	37.71 %	35.89 %	99.56 %	100.00 %	100.00 %	100.00 %	100.00 %	100.00 %	100.00 %	100.00 %	
4843													Paqu : 237.864.572,000
Deviasi	10.04 %	38.18 %	37.71 %	35.89 %	99.56 %	100.00 %	100.00 %	100.00 %	100.00 %	100.00 %	100.00 %	100.00 %	
EBA													Paqu : 236.598.535,000
Deviasi	11.43 %	37.96 %	37.73 %	35.80 %	99.55 %	100.00 %	100.00 %	100.00 %	100.00 %	100.00 %	100.00 %	100.00 %	
994													Paqu : 236.598.535,000
Deviasi	11.43 %	37.96 %	37.73 %	35.80 %	99.55 %	100.00 %	100.00 %	100.00 %	100.00 %	100.00 %	100.00 %	100.00 %	
001													Paqu : 235.598.535,000
Deviasi													

3. Terdapat 3 indikator warna deviasi, yaitu :

- Hijau : 0 – 10%
- Kuning : 10% - 30%
- Merah : >30%



4. Untuk melihat rencana dan realisasi sebagai rincian dari deviasinya, klik tombol +, maka tombol akan berubah menjadi -. Untuk menyembunyikan rencana dan realisasi, tekan tombol -

<b>EBA</b>	<input type="checkbox"/> <b>Layanan Dukungan Manajemen Internal</b>						
	Rencana	8,119,369,897	23,642,953,500	23,642,953,500	18,813,183,533	18,813,183,533	18,813,183,533
	Realisasi	9,048,762,480	14,668,550,557	14,722,672,233	25,547,820,590	83,994,000	0
	Deviasi	11.45 %	37.96 %	37.73 %	35.80 %	99.55 %	100.00 %
<b>994</b>	<input type="checkbox"/> <b>Layanan Perkantoran</b>						
	Deviasi	11.45 %	37.96 %	37.73 %	35.80 %	99.55 %	100.00 %
<b>001</b>	<input type="checkbox"/> <b>Gaji dan Tunjangan</b>						
	Deviasi	12.30 %	37.74 %	38.22 %	35.95 %	100.00 %	100.00 %

5. Untuk melihat laporan deviasi rencana dan realisais detail satker atau unit kerja lain, ubah pilihan satuan kerja atau unit kerja yang ada pada bagian atas laporan.

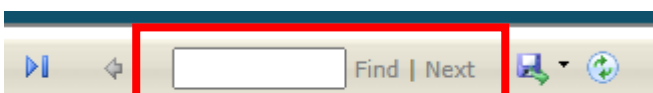
**SUPER USER** Modul Perencanaan ▾ Modul Keuangan ▾

---

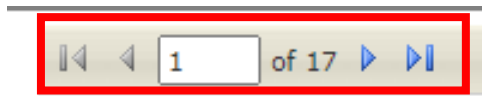
Satuan Kerja :  ▾

Unit Kerja :  ▾

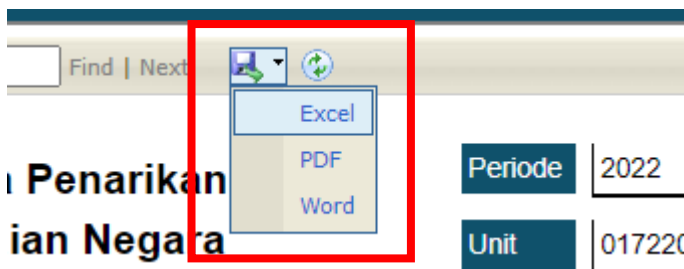
6. Untuk mencari kata kunci tertentu pada laporan ini, masukkan kata kunci pada kolom search, lalu tekan find atau cari.



7. Untuk berpindah halaman, tekan tombol panah kanan/kiri, atau masukkan nomor halamannya pada kolom yang tersedia



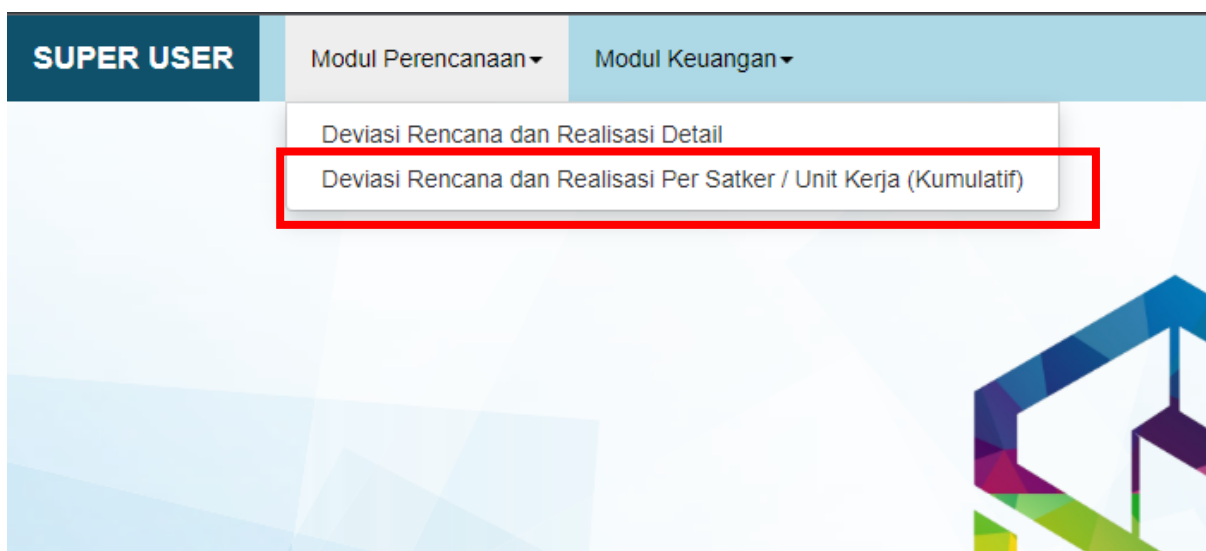
8. Untuk mendownload laporan ini dalam bentuk excel, word, atau pdf, klik tombol disket lalu pilih jenis file yang diinginkan.



## B. Deviasi Rencana dan Realisasi Per Satker / Unit Kerja (Kumulatif)

Deviasi rencana dan realisasi per Satker/Unit Kerja (Kumulatif) digunakan untuk melihat laporan deviasi rencana penarikan dan realisasi hanya pada level satker atau unit kerja setiap bulan, dan bersifat kumulatif. Artinya deviasi ini merupakan jumlah dari bulan-bulan sebelumnya. Untuk membuka fitur ini, berikut langkahnya :

1. Pada panel user, pilih menu Modul Perencanaan – Deviasi Rencana dan Realisasi per Satker / Unit Kerja (Kumulatif)



2. Kemudian, laporan deviasi rencana dan realisasi per satker / unit kerja (kumulatif) akan terbuka. Deviasi yang ditampilkan hanya deviasi level unit kerja/satker dan bersifat kumulatif setiap bulannya.

Satuan Kerja : Rencana dan Realisasi Per Satker BKN

Pencarian : Masukkan keyword

1 of 1 | Find | Next

**Laporan Rencana Penarikan Dana**  
Badan Kepegawaian Negara

Periode | 2022

No	Satker / Unit Kerja	Rencana dan Realisasi (Sampai Dengan)											
		Jan	Feb	Mar	Apr	Mei	Jun	Jul	Agu	Sep	Okt	Nov	Des
1	<input type="checkbox"/> <b>BADAN KEPEGAWAIAN NEGARA KANTOR PUSAT JAKARTA</b>												Pagu : 356.683.787,000
	Deviasi Kumulatif	41.25 %	30.93 %	32.23 %	19.77 %	25.10 %	100.00 %	100.00 %	100.00 %	100.00 %	100.00 %	100.00 %	100.00 %
2	<input type="checkbox"/> <b>KANTOR REGIONAL III BADAN KEPEGAWAIAN NEGARA BANDUNG</b>												Pagu : 19.426.887,000
	Deviasi Kumulatif	39.77 %	30.98 %	32.24 %	19.29 %	25.41 %	100.00 %	100.00 %	100.00 %	100.00 %	100.00 %	100.00 %	100.00 %
3	<input type="checkbox"/> <b>KANTOR REGIONAL I BADAN KEPEGAWAIAN NEGARA YOGYAKARTA</b>												Pagu : 21.544.853,000
	Deviasi Kumulatif	37.13 %	31.11 %	32.15 %	19.25 %	25.72 %	100.00 %	100.00 %	100.00 %	100.00 %	100.00 %	100.00 %	100.00 %
4	<input type="checkbox"/> <b>PUSAT PENGEMBANGAN APARATUR SIPIL NEGARA (ASPN)</b>												Pagu : 18.111.361,000
	Deviasi Kumulatif	34.11 %	29.59 %	31.42 %	18.12 %	26.13 %	100.00 %	100.00 %	100.00 %	100.00 %	100.00 %	100.00 %	100.00 %
5	<input type="checkbox"/> <b>KANTOR REGIONAL II BADAN KEPEGAWAIAN NEGARA SURABAYA</b>												Pagu : 15.609.889,000
	Deviasi Kumulatif	31.87 %	29.72 %	31.20 %	17.38 %	61.56 %	100.00 %	100.00 %	100.00 %	100.00 %	100.00 %	100.00 %	100.00 %
6	<input type="checkbox"/> <b>KANTOR REGIONAL IV BADAN KEPEGAWAIAN NEGARA MAKASAR</b>												Pagu : 18.941.565,000
	Deviasi Kumulatif	30.29 %	30.41 %	30.12 %	16.71 %	26.80 %	100.00 %	100.00 %	100.00 %	100.00 %	100.00 %	100.00 %	100.00 %
7	<input type="checkbox"/> <b>KANTOR REGIONAL V BADAN KEPEGAWAIAN NEGARA JAKARTA</b>												Pagu : 14.486.979,000

3. Terdapat 3 indikator warna deviasi, yaitu :

- Hijau : 0 - 10%
- Kuning : 10% - 30%
- Merah : >30%

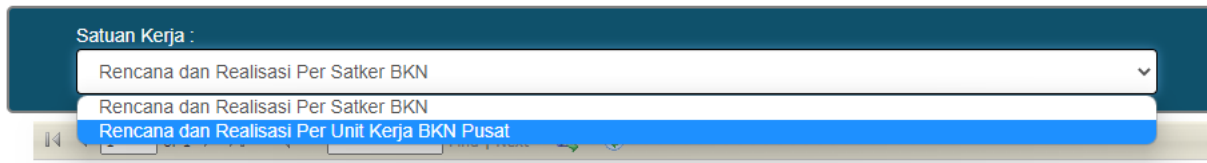


4. Untuk melihat rencana dan realisasi sebagai rincian dari deviasinya, klik tombol +, maka tombol akan berubah menjadi -. Untuk menyembunyikan rencana dan realisasi, tekan tombol -

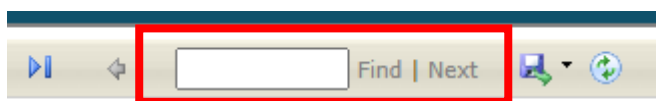
No	Satker / Unit Kerja	Jan	Feb	Mar
1	<input type="checkbox"/> <b>BADAN KEPEGAWAIAN NEGARA KANTOR PUSAT JAKARTA</b>			
	Rencana Kumulatif	16,474,236,083	63,893,360,703	115,918,747,643
	Realisasi Kumulatif	9,677,971,026	44,132,444,823	78,552,762,278
	Deviasi Kumulatif	41.25 %	30.93 %	32.23 %
2	<input type="checkbox"/> <b>KANTOR REGIONAL III BADAN KEPEGAWAIAN NEGARA BANDUNG</b>			
	Deviasi Kumulatif	39.77 %	30.98 %	32.24 %



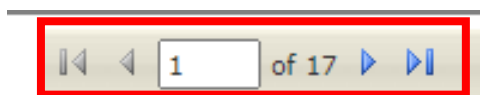
5. Secara default, laporan yang ditampilkan adalah deviasi tingkat satker. Untuk mengubah laporan menjadi deviasi tingkat unit kerja eselon II BKN pusat, maka anda dapat mengubahnya dengan mengubah filter pada bagian atas laporan.



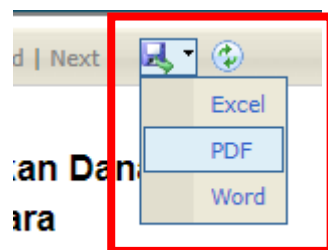
6. Untuk mencari kata kunci tertentu pada laporan ini, masukkan kata kunci pada kolom search, lalu tekan find atau cari.



7. Untuk berpindah halaman, tekan tombol panah kanan/kiri, atau masukkan nomor halamannya pada kolom yang tersedia



8. Untuk mendownload laporan ini dalam bentuk excel, word, atau pdf, klik tombol disket lalu pilih jenis file yang diinginkan.



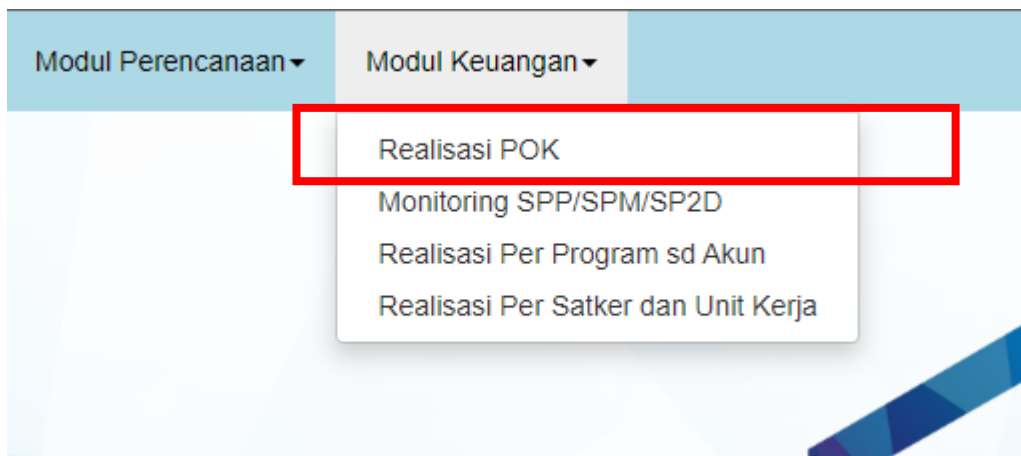
## VIII. MODUL KEUANGAN

Modul keuangan terdiri dari kumpulan fitur untuk monitoring realisasi dan SPP, SPM, dan SP2D pada BKN Pusat, Kanreg, dan Pusbang.

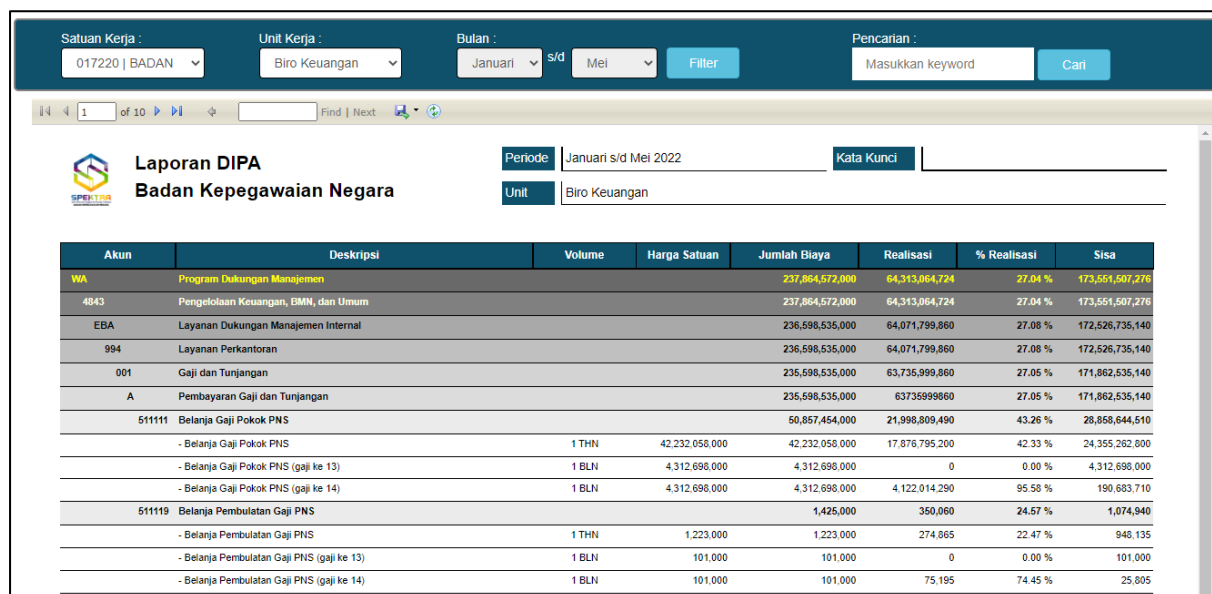
### A. Realisasi POK

Realisasi POK digunakan untuk melihat pagu, realisasi, dan sisa anggaran berdasarkan POK dari level program hingga level detail pada masing-masing satker atau unit kerja.

1. Pada panel user, pilih menu Modul Keuangan – Realisasi POK



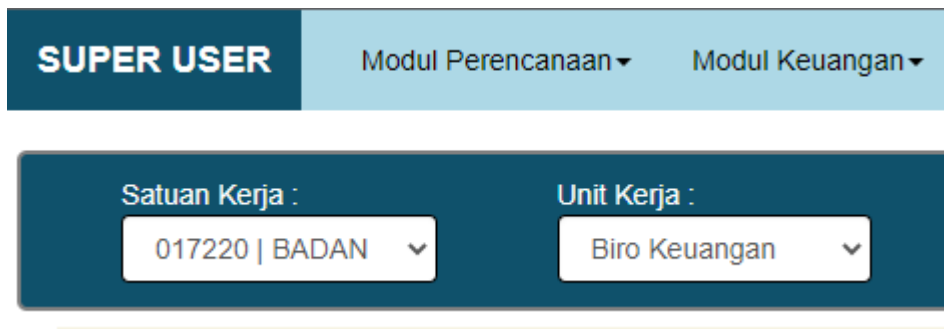
2. Kemudian, laporan realisasi POK akan terbuka. Realisasi yang ditampilkan terdiri dari realisasi level program hingga level detail item.



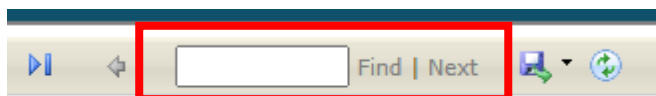
The screenshot displays the 'Laporan DIPA Badan Kepegawaian Negara' interface. At the top, there are filters for 'Satuan Kerja' (017220 | BADAN), 'Unit Kerja' (Biro Keuangan), and 'Bulan' (Januari s/d Mei 2022). The main content area shows a table with the following columns: Akun, Deskripsi, Volume, Harga Satuan, Jumlah Biaya, Realisasi, % Realisasi, and Sisa. The table lists various budget items, including 'Program Dukungan Manajemen', 'Pengelolaan Keuangan, BMN, dan Umum', 'Layanan Dukungan Manajemen Internal', 'Layanan Perkantoran', 'Gaji dan Tunjangan', and 'Pembayaran Gaji dan Tunjangan'. The table is filtered to show data for the period of January to May 2022.

Akun	Deskripsi	Volume	Harga Satuan	Jumlah Biaya	Realisasi	% Realisasi	Sisa
WA	Program Dukungan Manajemen			237,864,572,000	64,313,064,724	27.04 %	173,551,507,276
4843	Pengelolaan Keuangan, BMN, dan Umum			237,864,572,000	64,313,064,724	27.04 %	173,551,507,276
EBA	Layanan Dukungan Manajemen Internal			236,598,535,000	64,071,799,860	27.08 %	172,526,735,140
994	Layanan Perkantoran			236,598,535,000	64,071,799,860	27.08 %	172,526,735,140
001	Gaji dan Tunjangan			235,598,535,000	63,735,999,860	27.05 %	171,862,535,140
A	Pembayaran Gaji dan Tunjangan			235,598,535,000	63,735,999,860	27.05 %	171,862,535,140
511111	Belanja Gaji Pokok PNS			50,857,454,000	21,998,809,490	43.26 %	28,858,644,510
	- Belanja Gaji Pokok PNS	1 THN	42,232,058,000	42,232,058,000	17,876,795,200	42.33 %	24,355,262,800
	- Belanja Gaji Pokok PNS (gaji ke 13)	1 BLN	4,312,698,000	4,312,698,000	0	0.00 %	4,312,698,000
	- Belanja Gaji Pokok PNS (gaji ke 14)	1 BLN	4,312,698,000	4,312,698,000	4,122,014,290	95.58 %	190,683,710
511119	Belanja Pembulatan Gaji PNS			1,425,000	350,060	24.57 %	1,074,940
	- Belanja Pembulatan Gaji PNS	1 THN	1,223,000	1,223,000	274,865	22.47 %	948,135
	- Belanja Pembulatan Gaji PNS (gaji ke 13)	1 BLN	101,000	101,000	0	0.00 %	101,000
	- Belanja Pembulatan Gaji PNS (gaji ke 14)	1 BLN	101,000	101,000	75,195	74.45 %	25,805

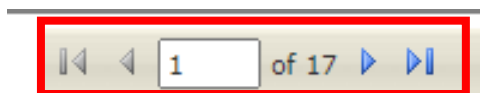
3. Untuk melihat laporan POK satker atau unit kerja lain, ubah pilihan satuan kerja atau unit kerja yang ada pada bagian atas laporan. Namun, hanya admin dan superuser yang bisa melakukan hal ini.



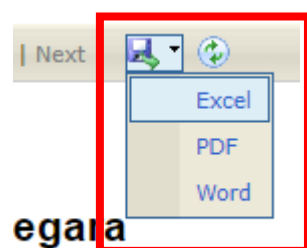
4. Untuk mencari kata kunci tertentu pada laporan ini, masukkan kata kunci pada kolom search, lalu tekan find atau cari.



5. Untuk berpindah halaman, tekan tombol panah kanan/kiri, atau masukkan nomor halamannya pada kolom yang tersedia



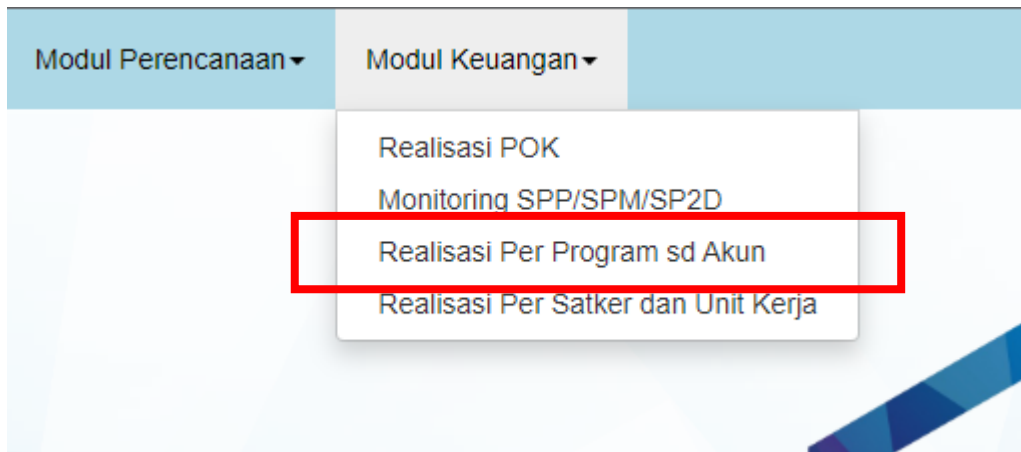
6. Untuk mendownload laporan ini dalam bentuk excel, word, atau pdf, klik tombol disket lalu pilih jenis file yang diinginkan.



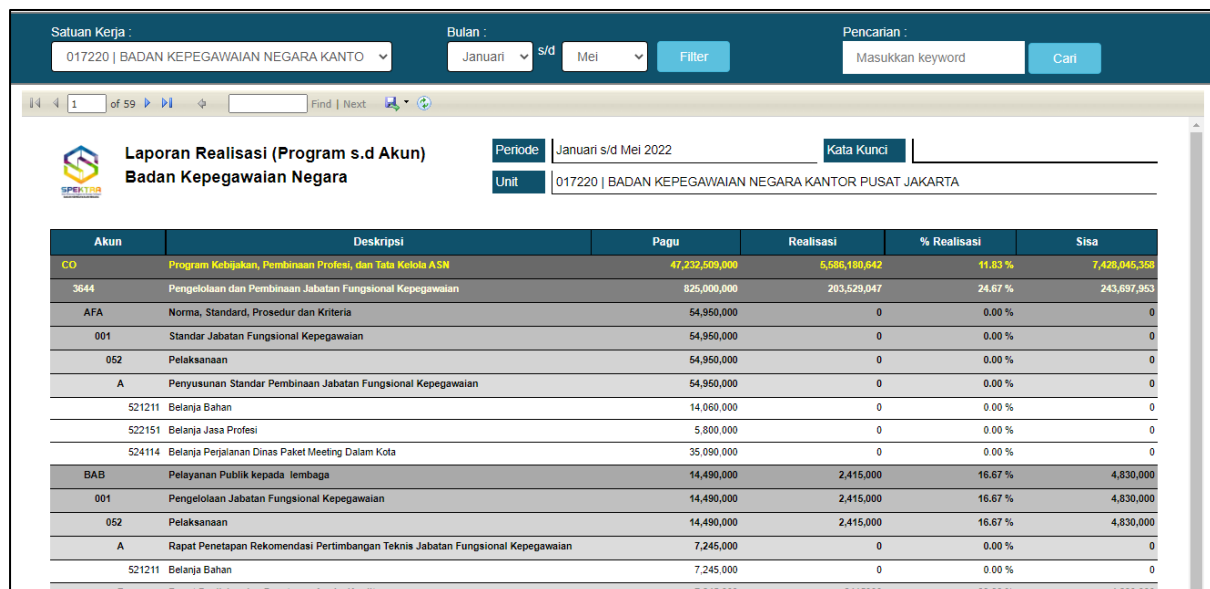
## B. Realisasi Per Program s/d Akun

Fitur ini digunakan untuk melihat pagu, realisasi, dan sisa anggaran berdasarkan pengelompokan jenis akun, misal : akun perjalanan dinas, akun gaji, dan akun tunjangan kinerja.

1. Pada panel user, pilih menu Modul Keuangan – Realisasi POK



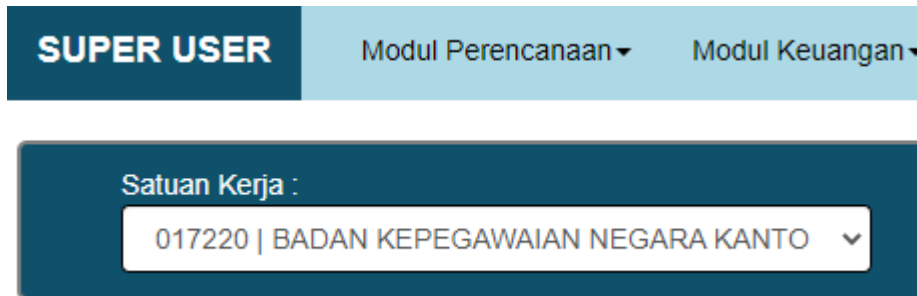
2. Kemudian, laporan realisasi per program s/d akun akan terbuka. Realisasi yang ditampilkan terdiri dari realisasi level program hingga level detail akun.



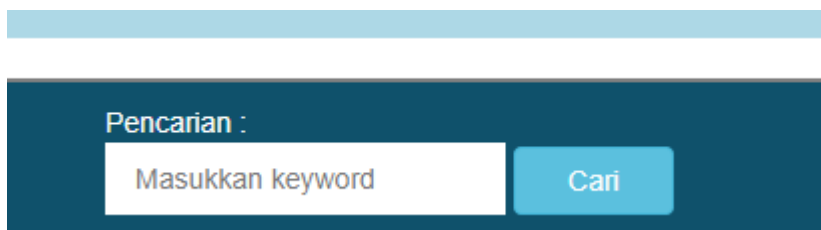
The screenshot displays the 'Laporan Realisasi (Program s.d Akun)' for 'Badan Kepegawaian Negara'. The interface includes filters for 'Satuan Kerja' (017220 | BADAN KEPEGAWAIAN NEGARA KANTO), 'Bulan' (Januari s/d Mei), and 'Pencarian'. The table below shows the following data:

Akun	Deskripsi	Pagu	Realisasi	% Realisasi	Sisa
CD	Program Kebijakan, Pembinaan Profesi, dan Tata Kelola ASN	47,232,509,000	5,586,189,642	11.83 %	7,428,045,358
3644	Pengelolaan dan Pembinaan Jabatan Fungsional Kepegawaian	825,000,000	203,529,047	24.67 %	243,697,953
AFA	Norma, Standard, Prosedur dan Kriteria	54,950,000	0	0.00 %	0
001	Standar Jabatan Fungsional Kepegawaian	54,950,000	0	0.00 %	0
052	Pelaksanaan	54,950,000	0	0.00 %	0
A	Penyusunan Standar Pembinaan Jabatan Fungsional Kepegawaian	54,950,000	0	0.00 %	0
521211	Belanja Bahan	14,060,000	0	0.00 %	0
522151	Belanja Jasa Profesi	5,800,000	0	0.00 %	0
524114	Belanja Perjalanan Dinas Paket Meeting Dalam Kota	35,090,000	0	0.00 %	0
BAB	Pelayanan Publik kepada lembaga	14,490,000	2,415,000	16.67 %	4,830,000
001	Pengelolaan Jabatan Fungsional Kepegawaian	14,490,000	2,415,000	16.67 %	4,830,000
052	Pelaksanaan	14,490,000	2,415,000	16.67 %	4,830,000
A	Rapat Penetapan Rekomendasi Pertimbangan Teknis Jabatan Fungsional Kepegawaian	7,245,000	0	0.00 %	0
521211	Belanja Bahan	7,245,000	0	0.00 %	0
B	Rapat Penilaian dan Penetapan Angka Kredit	7,245,000	2,415,000	33.33 %	4,830,000

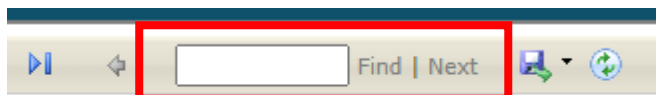
3. Untuk melihat laporan satker lain, ubah pilihan satuan kerja yang ada pada bagian atas laporan. Hanya admin dan superuser yang bisa melakukan hal ini.



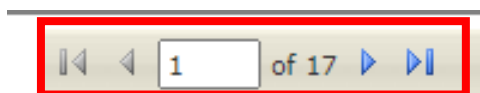
4. Untuk mengelompokkan akun pada laporan ini, masukkan kata kunci berupa akun atau deskripsi akun pada kolom pencarian di kanan atas. Lalu klik cari.



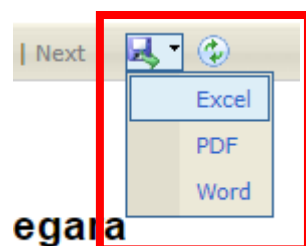
5. Untuk mencari kata kunci tertentu pada laporan ini, masukkan kata kunci pada kolom search, lalu tekan find atau cari.



6. Untuk berpindah halaman, tekan tombol panah kanan/kiri, atau masukkan nomor halamannya pada kolom yang tersedia



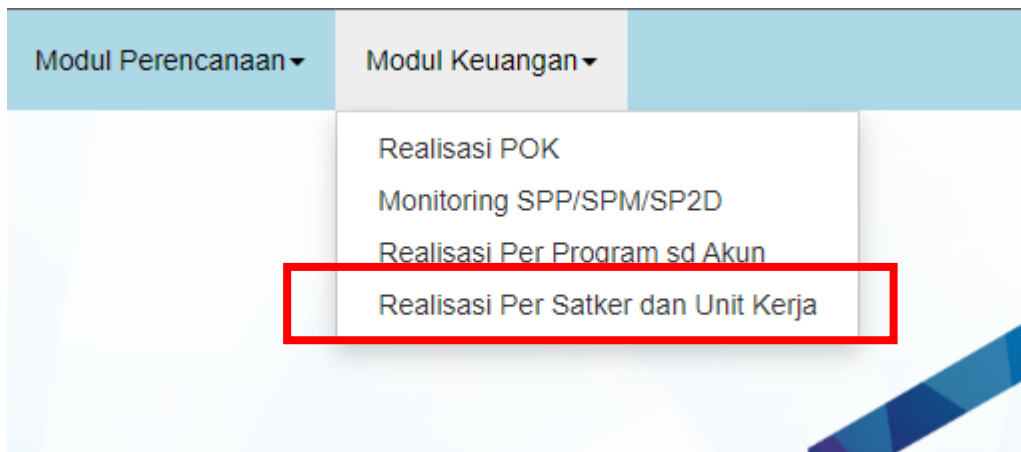
7. Untuk mendownload laporan ini dalam bentuk excel, word, atau pdf, klik tombol disket lalu pilih jenis file yang diinginkan.



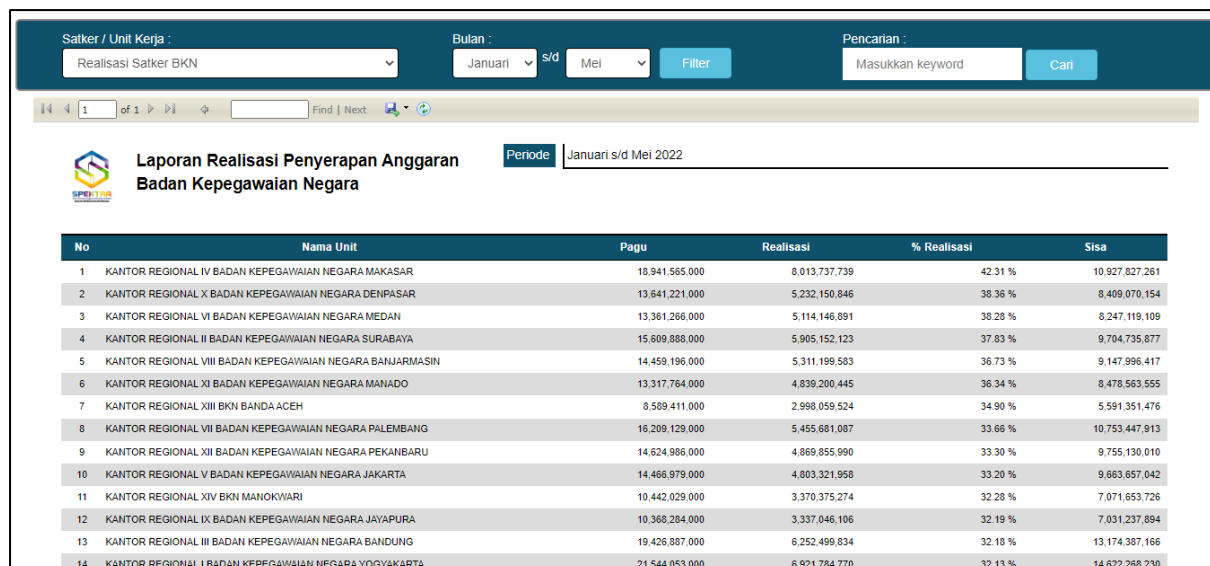
## C. Realisasi Per Satuan Kerja atau Unit Kerja

Rfitur ini digunakan untuk melihat pagu, realisasi, dan sisa anggaran pada level satuan kerja atau unit kerja. Selain itu, fitur ini juga digunakan untuk melihat urutan / ranking realisasi satker/unit kerja berdasarkan persentase realisasi dari terbesar hingga terkecil. Untuk membuka fitur ini, berikut langkahnya :

1. Pada panel user, pilih menu Modul Keuangan – Realisasi per Satker dan Unit kerja

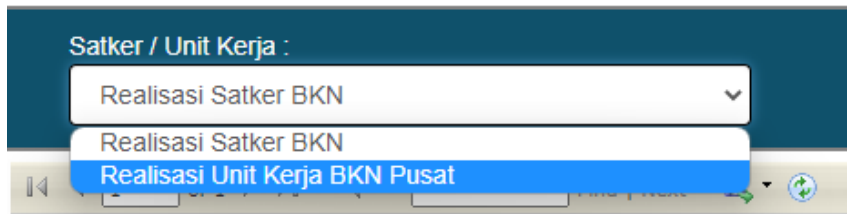


2. Kemudian, laporan akan terbuka. Realisasi yang ditampilkan terdiri dari realisasi level satker atau unit kerja yang diurutkan berdasarkan persentase realisasi.

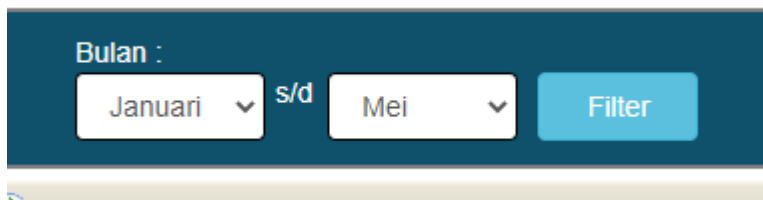
The image shows a screenshot of a report titled 'Laporan Realisasi Penyerapan Anggaran Badan Kepegawaian Negara'. The report is for the period 'Januari s/d Mei 2022'. It features a table with 6 columns: 'No', 'Nama Unit', 'Pagu', 'Realisasi', '% Realisasi', and 'Sisa'. The table lists 14 regional offices of the National Civil Service Agency (BKN) and their respective budget, actual realization, percentage realization, and remaining budget.

No	Nama Unit	Pagu	Realisasi	% Realisasi	Sisa
1	KANTOR REGIONAL IV BADAN KEPEGAWAIAN NEGARA MAKASAR	18.941.565.000	8.013.737.739	42.31 %	10.927.827.261
2	KANTOR REGIONAL X BADAN KEPEGAWAIAN NEGARA DENPASAR	13.641.221.000	5.232.150.846	38.36 %	8.409.070.154
3	KANTOR REGIONAL VI BADAN KEPEGAWAIAN NEGARA MEDAN	13.361.266.000	5.114.146.891	38.28 %	8.247.119.109
4	KANTOR REGIONAL II BADAN KEPEGAWAIAN NEGARA SURABAYA	15.609.938.000	5.905.152.123	37.83 %	9.704.735.877
5	KANTOR REGIONAL VIII BADAN KEPEGAWAIAN NEGARA BANJARMASIN	14.459.196.000	5.311.199.583	36.73 %	9.147.996.417
6	KANTOR REGIONAL XI BADAN KEPEGAWAIAN NEGARA MANADO	13.317.764.000	4.839.200.445	36.34 %	8.478.563.555
7	KANTOR REGIONAL XIII BKN BANDA ACEH	8.589.411.000	2.998.059.524	34.90 %	5.591.351.476
8	KANTOR REGIONAL VII BADAN KEPEGAWAIAN NEGARA PALEMBANG	16.209.129.000	5.455.681.087	33.66 %	10.753.447.913
9	KANTOR REGIONAL XII BADAN KEPEGAWAIAN NEGARA PEKANBARU	14.624.936.000	4.869.855.990	33.30 %	9.755.130.010
10	KANTOR REGIONAL V BADAN KEPEGAWAIAN NEGARA JAKARTA	14.466.979.000	4.803.321.958	33.20 %	9.663.657.042
11	KANTOR REGIONAL XIV BKN MANOKWARI	10.442.029.000	3.370.375.274	32.28 %	7.071.653.726
12	KANTOR REGIONAL IX BADAN KEPEGAWAIAN NEGARA JAYAPURA	10.368.284.000	3.337.046.106	32.19 %	7.031.237.894
13	KANTOR REGIONAL III BADAN KEPEGAWAIAN NEGARA BANDUNG	19.426.887.000	6.252.499.834	32.18 %	13.174.387.166
14	KANTOR REGIONAL I BADAN KEPEGAWAIAN NEGARA YOGYAKARTA	21.544.053.000	6.921.784.770	32.13 %	14.622.268.230

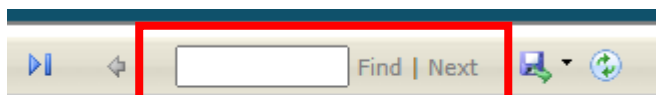
3. Secara default, laporan yang ditampilkan adalah laporan per satker. Untuk mengubah menjadi laporan per unit kerja BKN Pusat, ubah pilihan satuan kerja pada bagian atas laporan.



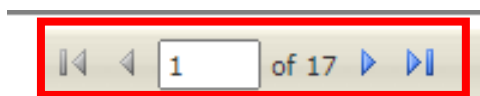
4. Anda dapat memfilter realisasi dari bulan tertentu hingga bulan tertentu. Caranya dengan mengubah pilihan bulan pada bagian atas laporan, lalu klik tombol filter.



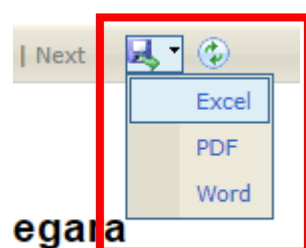
5. Untuk mencari kata kunci tertentu pada laporan ini, masukkan kata kunci pada kolom search, lalu tekan find atau cari.



6. Untuk berpindah halaman, tekan tombol panah kanan/kiri, atau masukkan nomor halamannya pada kolom yang tersedia



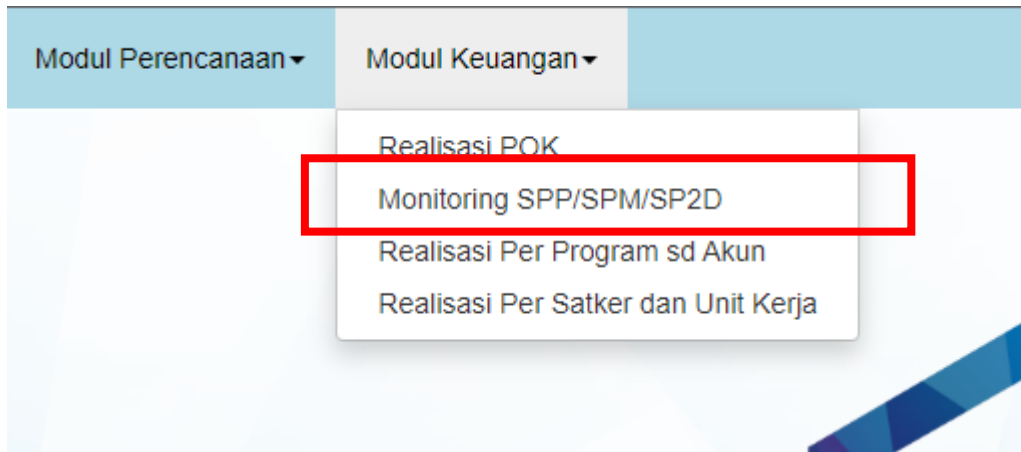
7. Untuk mendownload laporan ini dalam bentuk excel, word, atau pdf, klik tombol disket lalu pilih jenis file yang diinginkan.



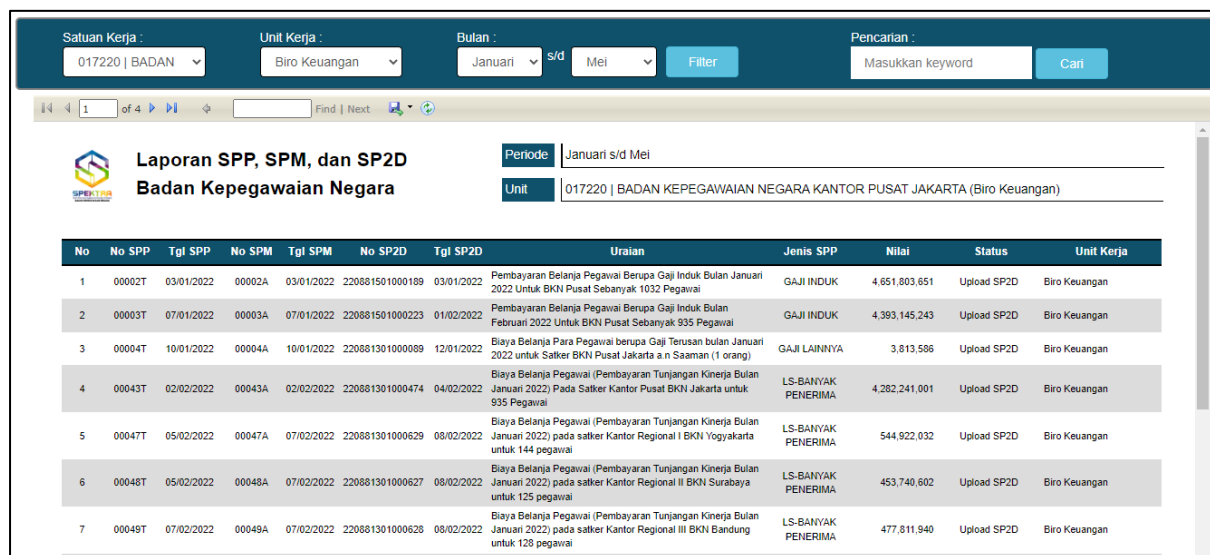
## D. Monitoring SPP / SPM / SP2D

Fitur ini digunakan untuk melihat daftar rincian detail SPP, SPM, dan SP2D masing-masing satker dan unit kerja. Berikut adalah langkah-langkah untuk membukanya :

1. Pada panel user, pilih menu Modul Keuangan – Monitoring SPP/SPM/SP2D



2. Kemudian, laporan akan terbuka. Laporan ini berisi daftar rincian SPP, SPM, dan SP2D termasuk status pengajuannya.

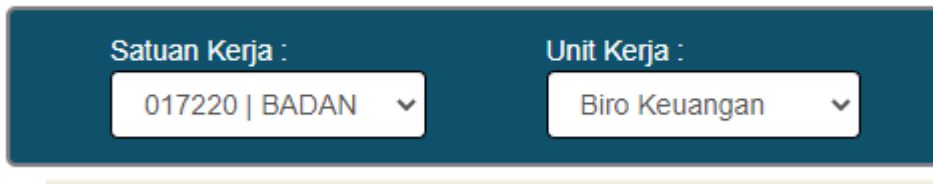


The screenshot shows the 'Laporan SPP, SPM, dan SP2D' interface for 'Badan Kepegawaian Negara'. The interface includes filters for 'Satuan Kerja' (017220 | BADAN), 'Unit Kerja' (Biro Keuangan), 'Bulan' (Januari s/d Mei), and 'Pencarian'. The main table displays the following data:

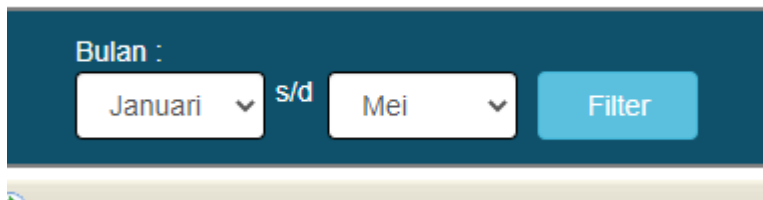
No	No SPP	Tgl SPP	No SPM	Tgl SPM	No SP2D	Tgl SP2D	Uraian	Jenis SPP	Nilai	Status	Unit Kerja
1	00002T	03/01/2022	00002A	03/01/2022	220881501000189	03/01/2022	Pembayaran Belanja Pegawai Berupa Gaji Induk Bulan Januari 2022 Untuk BKN Pusat Sebanyak 1032 Pegawai	GAJI INDUK	4,651,803,651	Upload SP2D	Biro Keuangan
2	00003T	07/01/2022	00003A	07/01/2022	220881501000223	01/02/2022	Pembayaran Belanja Pegawai Berupa Gaji Induk Bulan Februari 2022 Untuk BKN Pusat Sebanyak 935 Pegawai	GAJI INDUK	4,393,145,243	Upload SP2D	Biro Keuangan
3	00004T	10/01/2022	00004A	10/01/2022	220881301000009	12/01/2022	Biaya Belanja Para Pegawai berupa Gaji Terusan bulan Januari 2022 untuk Satker BKN Pusat Jakarta a n Saaman (1 orang)	GAJI LAINNYA	3,813,596	Upload SP2D	Biro Keuangan
4	00043T	02/02/2022	00043A	02/02/2022	220881301000474	04/02/2022	Biaya Belanja Pegawai (Pembayaran Tunjangan Kinerja Bulan Januari 2022) Pada Satker Kantor Pusat BKN Jakarta untuk 935 Pegawai	LS-BANYAK PENERIMA	4,282,241,001	Upload SP2D	Biro Keuangan
5	00047T	05/02/2022	00047A	07/02/2022	220881301000629	08/02/2022	Biaya Belanja Pegawai (Pembayaran Tunjangan Kinerja Bulan Januari 2022) pada satker Kantor Regional I BKN Yogyakarta untuk 144 pegawai	LS-BANYAK PENERIMA	544,922,032	Upload SP2D	Biro Keuangan
6	00048T	05/02/2022	00048A	07/02/2022	220881301000627	08/02/2022	Biaya Belanja Pegawai (Pembayaran Tunjangan Kinerja Bulan Januari 2022) pada satker Kantor Regional II BKN Surabaya untuk 125 pegawai	LS-BANYAK PENERIMA	453,740,602	Upload SP2D	Biro Keuangan
7	00049T	07/02/2022	00049A	07/02/2022	220881301000628	08/02/2022	Biaya Belanja Pegawai (Pembayaran Tunjangan Kinerja Bulan Januari 2022) pada satker Kantor Regional III BKN Bandung untuk 128 pegawai	LS-BANYAK PENERIMA	477,811,940	Upload SP2D	Biro Keuangan



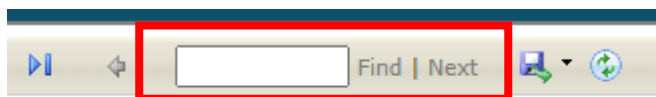
3. Anda dapat melihat daftar SPP, SPM, dan SP2D milik satker atau unit kerja lain dengan mengubah pilihan satker dan unit kerja yang terletak pada bagian atas laporan. Hanya admin dan superadmin yang dapat mengubah.



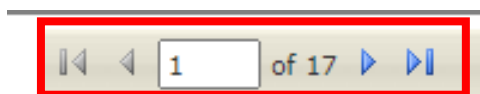
4. Anda dapat memfilter daftar SPP/SPM/SP2D dari bulan tertentu hingga bulan tertentu. Caranya dengan mengubah pilihan bulan pada bagian atas laporan, lalu klik tombol filter.



5. Untuk mencari kata kunci tertentu pada laporan ini, masukkan kata kunci pada kolom search, lalu tekan find atau cari.



6. Untuk berpindah halaman, tekan tombol panah kanan/kiri, atau masukkan nomor halamannya pada kolom yang tersedia



7. Untuk mendownload laporan ini dalam bentuk excel, word, atau pdf, klik tombol disket lalu pilih jenis file yang diinginkan.

